

الفصل التاسع
ذوو الإعاقة

**CHAPTER IX
DISABILITIES**

Disabilities



ذوو الإعاقة

Due to the attention paid by the state towards the disabled, reflected in the services provided through the specialized centers, medical care at Rumaila hospital.

نظراً لما توليه الدولة من اهتمام لفئة ذوي الإعاقة والمتمثلة في الخدمات المقدمة لهم عن طريق المراكز المتخصصة والعناية الطبية بمستشفى الرميلة.

Planning and Statistics Authority is pleased to present this statistical chapter comprising data related to those registered at the specialized centers for disabled, classified by type of disability, gender, nationality and age groups. This data will be updated on annual basis reflecting the efforts exerted by the State and other institutions towards this group. In addition, the chapter contains data regarding the staff of these centers classified by occupation, gender and nationality.

يسر جهاز التخطيط والإحصاء أن يقدم هذا الفصل الإحصائي الذي يتضمن بيانات عن المسجلين في مراكز ذوي الإعاقة حسب نوع الإعاقة والنوع والجنسية والفئات العمرية ، كما سيتم متابعة هذه الإحصاءات بشكل سنوي لتعكس الجهد المقدم من الدولة والهيئات تجاه هذه الفئة. كذلك يحتوي هذا الفصل على بيانات عن المشتغلين في مراكز ذوي الإعاقة حسب المهنة والنوع والجنسية.

This chapter also includes those with difficulties as per results of 2020 General Population Census.

كما يضم هذا الفصل ذوي الصعوبات من نتائج التعداد العام للسكان والمساكن ٢٠٢٠

Sources of Data :

مصدر بيانات هذا الفصل :

- 1- The Ministry of Education and Higher Education (Private Centers' frame).
- 2- State's Disabled Centers.
- 3- Rumaila Hospital & Qatar Rehabilitation Institute
- 4- Qatar Paralympic Committee.

- ١- وزارة التربية والتعليم العالي (مصدر إطار المراكز الخاصة).
- ٢- مراكز ذوي الإعاقة في الدولة.
- ٣- مستشفى الرميلة ومركز قطر لإعادة التأهيل.
- ٤- الإتحاد القطري لرياضة ذوي الاحتياجات الخاصة.

Note: The decrease in the number of registered at disabled centers is due to the Covid-19 pandemic and some medical facilities don't receive visitors.

ملاحظة: الانخفاض في أعداد المسجلون في مراكز ذوي الإعاقة يعود بسبب جائحة كوفيد-١٩ وعدم استقبال بعض المنشآت الطبية للمراجعين.



الأفراد ذوو الصعوبات حسب الجنسية والنوع والبلدية
التعداد العام للسكان والمساكن والمنشآت، ديسمبر ٢٠٢٠

PEOPLE WITH DIFFICULTIES BY NATIONALITY, GENDER, AND MUNICIPALITY
POPULATION, HOUSING & ESTABLISHMENTS CENSUS, DECEMBER 2020

Table No. (178)

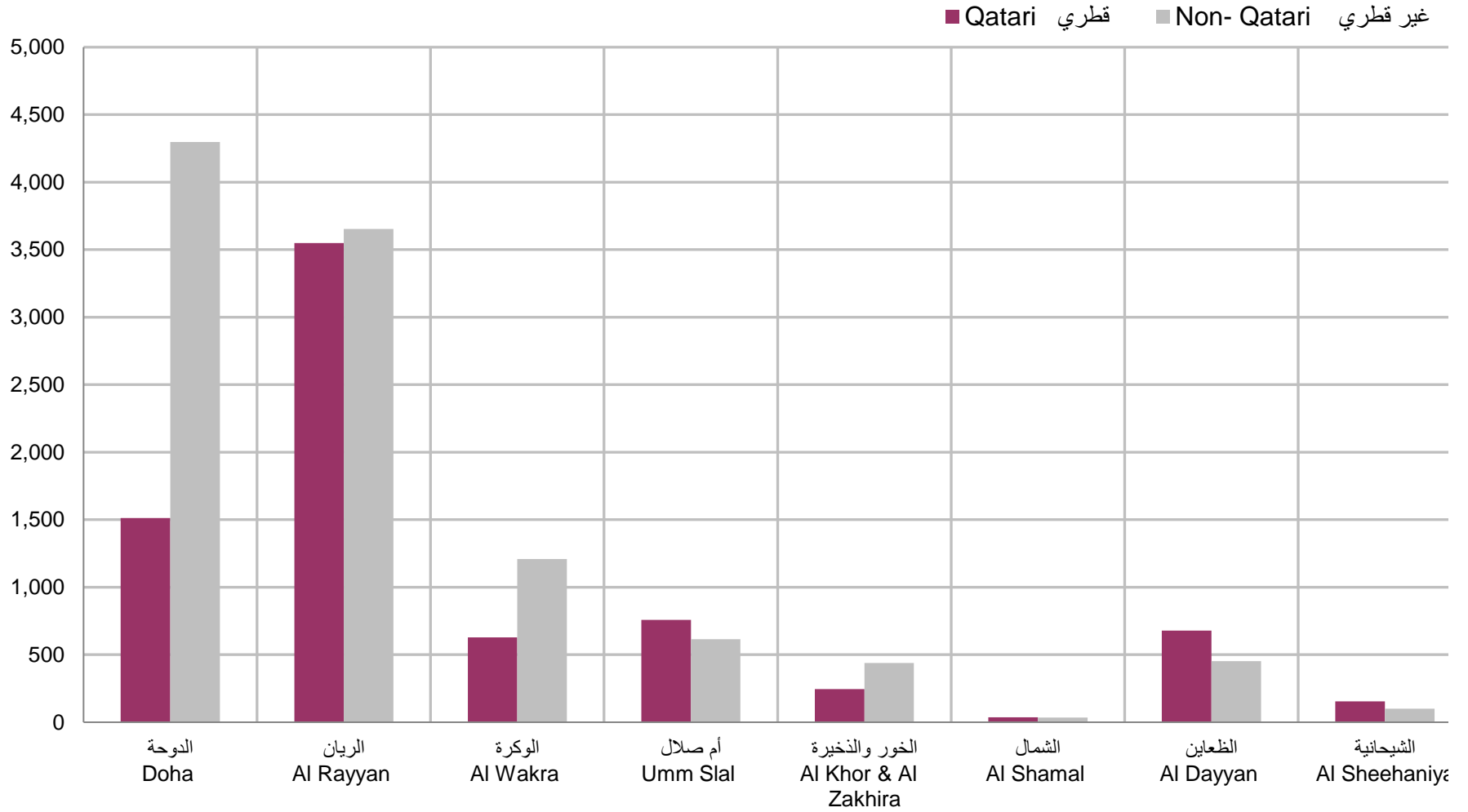
جدول رقم (١٧٨)

Municipality	Nationality الجنسية									البلدية
	Total المجموع			Non- Qatari غير قطري			Qatari قطري			
	المجموع Total	إناث Females	ذكور Males	المجموع Total	إناث Females	ذكور Males	المجموع Total	إناث Females	ذكور Males	
Doha	5,809	2,962	2,847	4,297	2,157	2,140	1,512	805	707	الدوحة
Al Rayyan	7,203	3,447	3,756	3,653	1,770	1,883	3,550	1,677	1,873	الريان
Al Wakra	1,837	901	936	1,208	603	605	629	298	331	الوكرة
Umm Slal	1,372	673	699	614	305	309	758	368	390	ام صلال
Al Khor and Al Thakhira	684	342	342	439	221	218	245	121	124	الخور و الذخيرة
Al Shamal	71	37	34	35	16	19	36	21	15	الشمال
Al Daayen	1,130	564	566	452	241	211	678	323	355	الظعائن
Al Sheehaniya	254	114	140	100	50	50	154	64	90	الشيحانية
Total	18,360	9,040	9,320	10,798	5,363	5,435	7,562	3,677	3,885	المجموع



الأفراد ذوو الصعوبات حسب الجنسية والنوع والبلدية
التعداد العام للسكان والمساكن والمنشآت، ديسمبر ٢٠٢٠

PEOPLE WITH DIFFICULTIES BY NATIONALITY, GENDER, AND MUNICIPALITY
POPULATION, HOUSING & ESTABLISHMENTS CENSUS, DECEMBER 2020





الأفراد ذوو الصعوبات حسب الجنسية والنوع وفئات العمر
التعداد العام للسكان والمساكن والمنشآت، ديسمبر ٢٠٢٠

PEOPLE WITH DIFFICULTIES BY NATIONALITY, GENDER
AND AGE GROUPS

POPULATION, HOUSING & ESTABLISHMENTS CENSUS, DECEMBER 2020

Table No. (179)

جدول رقم (١٧٩)

Age groups	Nationality الجنسية									فئات العمر
	Total المجموع			Non-Qatari غير قطري			Qatari قطري			
	المجموع Total	إناث Females	ذكور Males	المجموع Total	إناث Females	ذكور Males	المجموع Total	إناث Females	ذكور Males	
5 - 9	2,955	1,207	1,748	2,140	885	1,255	815	322	493	٩ - ٥
10 - 14	2,361	1,006	1,355	1,535	654	881	826	352	474	١٤ - ١٠
15 - 19	1,720	708	1,012	998	393	605	722	315	407	١٩ - ١٥
20 - 24	1,189	557	632	660	324	336	529	233	296	٢٤ - ٢٠
25 - 29	932	501	431	532	317	215	400	184	216	٢٩ - ٢٥
30 - 34	1,068	618	450	721	478	243	347	140	207	٣٤ - ٣٠
35 - 39	986	585	401	688	445	243	298	140	158	٣٩ - ٣٥
40 - 44	871	462	409	566	331	235	305	131	174	٤٤ - ٤٠
45 - 49	791	410	381	455	255	200	336	155	181	٤٩ - ٤٥
50 - 54	681	367	314	375	206	169	306	161	145	٥٤ - ٥٠
55 - 59	681	384	297	328	177	151	353	207	146	٥٩ - ٥٥
60 - 64	841	493	348	364	197	167	477	296	181	٦٤ - ٦٠
65 - 69	803	460	343	378	193	185	425	267	158	٦٩ - ٦٥
70 - 74	871	459	412	443	213	230	428	246	182	٧٤ - ٧٠
75 - 79	666	369	297	267	133	134	399	236	163	٧٩ - ٧٥
80 +	944	454	490	348	162	186	596	292	304	+ ٨٠
Total	18,360	9,040	9,320	10,798	5,363	5,435	7,562	3,677	3,885	المجموع



توزيع الصعوبات حسب الجنسية والنوع ونوع الصعوبة
التعداد العام للسكان والمساكن والمنشآت، ديسمبر ٢٠٢٠

DIFFICULTIES BY NATIONALITY, GENDER AND TYPE OF DIFFICULTY
POPULATION, HOUSING & ESTABLISHMENTS CENSUS, DECEMBER 2020

Table No. (180)

جدول رقم (١٨٠)

Type of Difficulties	Nationality الجنسية									نوع الصعوبة
	Total المجموع			Non- Qatari غير قطري			Qatari قطري			
	المجموع Total	إناث Females	ذكور Males	المجموع Total	إناث Females	ذكور Males	المجموع Total	إناث Females	ذكور Males	
Communication	3,369	1,741	1,628	2,034	1,048	986	1,335	693	642	الفهم والتواصل مع الآخرين
Hearing	4,640	2,363	2,277	2,668	1,304	1,364	1,972	1,059	913	السمع
Remembering	5,629	2,765	2,864	2,943	1,417	1,526	2,686	1,348	1,338	التذكر والتذكير
Seeing	4,653	2,620	2,033	2,387	1,315	1,072	2,266	1,305	961	الرؤية
Self Care	3,177	1,702	1,475	1,900	1,000	900	1,277	702	575	الاعتناء بالنفس
Talking	3,323	1,451	1,872	2,191	939	1,252	1,132	512	620	النطق
Walking and Moving	6,593	3,408	3,185	3,590	1,871	1,719	3,003	1,537	1,466	الحركة والتنقل
Other	2,364	832	1,532	1,271	440	831	1,093	392	701	اخرى
Total of Difficulties	33,748	16,882	16,866	18,984	9,334	9,650	14,764	7,548	7,216	مجموع أعداد الصعوبات
Total of Persons	18,360	9,040	9,320	10,798	5,363	5,435	7,562	3,677	3,885	مجموع أعداد الأفراد



توزيع الصعوبات حسب الجنسية والنوع ونوع الصعوبة ودرجة الصعوبة
التعداد العام للسكان والمساكن والمنشآت، ديسمبر ٢٠٢٠

DIFFICULTIES BY NATIONALITY, GENDER, DEGREE AND TYPE OF DIFFICULTY
POPULATION, HOUSING & ESTABLISHMENTS CENSUS, DECEMBER 2020

Table No. (181)

جدول رقم (١٨١)

Type of difficulty	Degree of difficulty	Nationality الجنسية									درجة الصعوبة	نوع الصعوبة
		Total المجموع			Non- Qatari غير قطري			Qatari قطري				
		المجموع Total	إناث Females	ذكور Males	المجموع Total	إناث Females	ذكور Males	المجموع Total	إناث Females	ذكور Males		
Communication	Total	3,369	1,741	1,628	2,034	1,048	986	1,335	693	642	المجموع	الفهم والتواصل مع الآخرين
	little difficulty	1,544	836	708	960	506	454	584	330	254	قليل من الصعوبة	
	High difficulty	1,188	527	661	620	264	356	568	263	305	كثير من الصعوبة	
	Completely Unable	637	378	259	454	278	176	183	100	83	لا يمكن على الإطلاق	
Hearing	Total	4,640	2,363	2,277	2,668	1,304	1,364	1,972	1,059	913	المجموع	السمع
	little difficulty	3,095	1,514	1,581	1,811	832	979	1,284	682	602	قليل من الصعوبة	
	High difficulty	1,015	531	484	486	232	254	529	299	230	كثير من الصعوبة	
	Completely Unable	530	318	212	371	240	131	159	78	81	لا يمكن على الإطلاق	
Remembering	Total	5,629	2,765	2,864	2,943	1,417	1,526	2,686	1,348	1,338	المجموع	التذكر والتذكير
	little difficulty	2,149	1,156	993	1,154	603	551	995	553	442	قليل من الصعوبة	
	High difficulty	2,382	1,021	1,361	1,104	431	673	1,278	590	688	كثير من الصعوبة	
	Completely Unable	1,098	588	510	685	383	302	413	205	208	لا يمكن على الإطلاق	
Seeing	Total	4,653	2,620	2,033	2,387	1,315	1,072	2,266	1,305	961	المجموع	الرؤية
	little difficulty	2,695	1,522	1,173	1,398	761	637	1,297	761	536	قليل من الصعوبة	
	High difficulty	1,317	740	577	620	341	279	697	399	298	كثير من الصعوبة	
	Completely Unable	641	358	283	369	213	156	272	145	127	لا يمكن على الإطلاق	
Self Care	Total	3,177	1,702	1,475	1,900	1,000	900	1,277	702	575	المجموع	الاعتناء بالنفس
	little difficulty	1,752	952	800	1,073	566	507	679	386	293	قليل من الصعوبة	
	High difficulty	683	317	366	332	136	196	351	181	170	كثير من الصعوبة	
	Completely Unable	742	433	309	495	298	197	247	135	112	لا يمكن على الإطلاق	
Talking	Total	3,323	1,451	1,872	2,191	939	1,252	1,132	512	620	المجموع	النطق
	little difficulty	1,891	795	1,096	1,276	519	757	615	276	339	قليل من الصعوبة	
	High difficulty	731	299	432	415	156	259	316	143	173	كثير من الصعوبة	
	Completely Unable	701	357	344	500	264	236	201	93	108	لا يمكن على الإطلاق	



توزيع الصعوبات حسب الجنسية والنوع ونوع الصعوبة ودرجة الصعوبة
التعداد العام للسكان والمساكن والمنشآت، ديسمبر ٢٠٢٠

DIFFICULTIES BY NATIONALITY, GENDER, DEGREE AND TYPE OF DIFFICULTY
POPULATION, HOUSING & ESTABLISHMENTS CENSUS, DECEMBER 2020

جدول رقم (١٨١)

Table No. (181)

Type of difficulty	Degree of difficulty	Nationality الجنسية									درجة الصعوبة	نوع الصعوبة
		Total المجموع			Non- Qatari غير قطري			Qatari قطري				
		المجموع Total	إناث Females	ذكور Males	المجموع Total	إناث Females	ذكور Males	المجموع Total	إناث Females	ذكور Males		
Walking and Moving	Total	6,593	3,408	3,185	3,590	1,871	1,719	3,003	1,537	1,466	المجموع	الحركة والتنقل
	little difficulty	3,014	1,674	1,340	1,864	996	868	1,150	678	472	قليل من الصعوبة	
	High difficulty	1,987	923	1,064	852	400	452	1,135	523	612	كثير من الصعوبة	
	Completely Unable	1,592	811	781	874	475	399	718	336	382	لا يمكن على الإطلاق	
Other	Total	2,364	832	1,532	1,271	440	831	1,093	392	701	المجموع	أخرى
	little difficulty	253	79	174	144	48	96	109	31	78	قليل من الصعوبة	
	High difficulty	1,587	524	1,063	842	270	572	745	254	491	كثير من الصعوبة	
	Completely Unable	524	229	295	285	122	163	239	107	132	لا يمكن على الإطلاق	
Total of Difficulties		33,748	16,882	16,866	18,984	9,334	9,650	14,764	7,548	7,216	المجموع أعداد الصعوبات	
Total of Persons		18,360	9,040	9,320	10,798	5,363	5,435	7,562	3,677	3,885	المجموع أعداد الأفراد	



الأفراد ذوو الصعوبات (10 سنوات فأكثر) حسب الجنسية والنوع والحالة التعليمية
التعداد العام للسكان والمساكن والمنشآت، ديسمبر ٢٠٢٠

PEOPLE WITH DIFFICULTIES (10 YEARS AND ABOVE) BY NATIONALITY,
GENDER AND EDUCATIONAL STATUS
POPULATION, HOUSING & ESTABLISHMENTS CENSUS, DECEMBER 2020

Table No. (182)

جدول رقم (١٨٢)

Educational Status	Nationality الجنسية									الحالة التعليمية
	Total المجموع			Non- Qatari غير قطري			Qatari قطري			
	المجموع Total	إناث Females	ذكور Males	المجموع Total	إناث Females	ذكور Males	المجموع Total	إناث Females	ذكور Males	
Illiterate	540	423	117	72	50	22	468	373	95	أمية
Read & Write	1,656	491	1,165	618	24	594	1,038	467	571	يقرأ ويكتب
Literacy	560	396	164	0	0	0	560	396	164	محو أمية
Primary	2,848	1,551	1,297	1,832	1,063	769	1,016	488	528	ابتدائية
Preparatory	2,259	1,144	1,115	1,358	766	592	901	378	523	إعدادية
Vocational Training	118	25	93	110	25	85	8	0	8	تدريب مهني
Secondary	3,231	1,856	1,375	1,819	1,145	674	1,412	711	701	ثانوية
Diploma	709	290	419	372	175	197	337	115	222	دبلوم
University And Above	3,484	1,657	1,827	2,477	1,230	1,247	1,007	427	580	جامعي فأعلى
Total	15,405	7,833	7,572	8,658	4,478	4,180	6,747	3,355	3,392	المجموع



الأفراد ذوو الصعوبات (15 سنة فأكثر) حسب الجنسية والنوع والعلاقة بقوة العمل
التعداد العام للسكان والمساكن والمنشآت، ديسمبر ٢٠٢٠

PEOPLE WITH DIFFICULTIES (15 YEARS AND ABOVE) BY NATIONALITY,
GENDER AND RELATION TO WORKFORCE
POPULATION, HOUSING & ESTABLISHMENTS CENSUS, DECEMBER 2020

Table No. (183)

جدول رقم (١٨٣)

Relation to Workforce	Nationality الجنسية									العلاقة بقوة العمل
	المجموع Total			Non- Qatari غير قطري			Qatari قطري			
	المجموع Total	إناث Females	ذكور Males	المجموع Total	إناث Females	ذكور Males	المجموع Total	إناث Females	ذكور Males	
Total	3,445	1,134	2,311	2,193	719	1,474	1,252	415	837	المجموع
Economically Active	3,274	1,054	2,220	2,123	673	1,450	1,151	381	770	مشتغل
Employed	3,274	1,054	2,220	2,123	673	1,450	1,151	381	770	النشيطون اقتصادياً
Unemployment worked before	53	34	19	42	31	11	11	3	8	متعطل سبق له العمل
Unemployment never worked before	108	43	65	19	13	6	89	30	59	متعطل لم يسبق له العمل
Paid trainee	10	3	7	9	2	7	1	1	0	متدرب براتب
Total	9,599	5,693	3,906	4,930	3,105	1,825	4,669	2,588	2,081	المجموع
Economically Inactive Activity	2,179	937	1,242	1,229	500	729	950	437	513	طالب متفرغ
Student	2,179	937	1,242	1,229	500	729	950	437	513	غير النشيطين اقتصادياً
Homemaker	2,860	2,860	0	1,862	1,862	0	998	998	0	متفرغة لأعمال المنزل
Retired	1,455	391	1,064	0	0	0	1,455	391	1,064	متقاعد
Unable to work	2,192	1,034	1,158	1,182	436	746	1,010	598	412	عاجز عن العمل
Not seeking work	913	471	442	657	307	350	256	164	92	لا يبحث عن عمل
Grand Total	13,044	6,827	6,217	7,123	3,824	3,299	5,921	3,003	2,918	المجموع الكلي



الأفراد ذوو الصعوبات المشتغلون (15 سنة فأكثر) حسب الجنسية والنوع والمهنة
التعداد العام للسكان والمساكن والمنشآت، ديسمبر ٢٠٢٠

WORKING PEOPLE WITH DIFFICULTIES (15 YEARS AND ABOVE) BY NATIONALITY,
GENDER AND OCCUPATION
POPULATION, HOUSING & ESTABLISHMENTS CENSUS, DECEMBER 2020

Table No. (184)

جدول رقم (١٨٤)

Occupation	المجموع Total			غير قطري Non Qatari			قطري Qatari			المهنة
	المجموع Total	إناث Female	ذكور Male	المجموع Total	إناث Female	ذكور Male	المجموع Total	إناث Female	ذكور Male	
Legislators, Senior Officials And Managers	285	48	237	189	23	166	96	25	71	المشروعون و موظفو الإدارة العليا
Professionals	1,008	366	642	714	225	489	294	141	153	الاختصاصيون
Technicians And Associate Professionals	450	99	351	225	48	177	225	51	174	الفنيون و الاختصاصيون المساعدون
Clerks	730	243	487	262	83	179	468	160	308	الكتابة
Service Workers And Shop And Market Sales Workers	157	54	103	153	54	99	4	0	4	العاملون في الخدمات و الباعة في المحلات التجارية
Skilled Agricultural And Fishery Workers	13	0	13	13	0	13	0	0	0	العمال المهرة في الزراعة و الصيد
Craft Workers	177	37	140	167	37	130	10	0	10	العاملون في الحرف
Plant And Machine operators And Assemblers	146	6	140	127	6	121	19	0	19	مشتغلو الآلات و مجموعها
Elementary Occupations	308	201	107	273	197	76	35	4	31	المهن العادية
Total	3,274	1,054	2,220	2,123	673	1,450	1,151	381	770	المجموع



الأفراد ذوو الصعوبات المشغلون (15 سنة فأكثر) حسب الجنسية والنوع والنشاط الاقتصادي
التعداد العام للسكان والمساكن والمنشآت، ديسمبر ٢٠٢٠

WORKING PEOPLE WITH DIFFICULTIES (15 YEARS AND ABOVE) BY NATIONALITY,
GENDER AND ECONOMIC ACTIVITY
POPULATION, HOUSING & ESTABLISHMENTS CENSUS, DECEMBER 2020

Table No. (185)

جدول رقم (١٨٥)

Economic Activity	Nationality الجنسية									النشاط الاقتصادي
	المجموع Total			Non- Qatari غير قطري			Qatari قطري			
	المجموع Total	إناث Females	ذكور Males	المجموع Total	إناث Females	ذكور Males	المجموع Total	إناث Females	ذكور Males	
Agriculture, forestry and fishing	18	1	17	18	1	17	0	0	0	الزراعة والحراثة وصيد الأسماك
Mining and quarrying	103	16	87	71	10	61	32	6	26	التعدين واستغلال المحاجر
Manufacturing	137	40	97	121	36	85	16	4	12	الصناعة التحويلية
Electricity, gas, steam and air conditioning supply	38	7	31	16	3	13	22	4	18	إمدادات الكهرباء والغاز والبخار وتكييف الهواء
Water supply; sewerage, waste management and remediation activities	1	0	1	1	0	1	0	0	0	إمدادات المياه وأنشطة الصرف وإدارة النفايات ومعالجتها
Construction	327	39	288	313	33	280	14	6	8	التشييد
Wholesale and retail trade; repair of motor vehicles and motorcycles	256	43	213	233	37	196	23	6	17	تجارة الجملة والتجزئة؛ إصلاح المركبات ذات المحركات والدراجات النارية
Transportation and storage	146	31	115	115	28	87	31	3	28	النقل والتخزين
Accommodation and food service activities	51	17	34	38	10	28	13	7	6	أنشطة خدمات الإقامة والطعام
Information and communication	112	27	85	68	19	49	44	8	36	المعلومات والاتصالات
Financial and insurance activities	93	27	66	56	15	41	37	12	25	الأنشطة المالية وأنشطة التأمين
Real estate activities	31	4	27	25	2	23	6	2	4	الأنشطة العقارية
Professional, scientific and technical activities	108	32	76	87	26	61	21	6	15	الأنشطة المهنية والعلمية والتقنية
Administrative and support service activities	182	71	111	122	37	85	60	34	26	أنشطة الخدمات الإدارية وخدمات الدعم
Public administration and defence; compulsory social security	723	159	564	143	17	126	580	142	438	الإدارة العامة والدفاع؛ والضمان الاجتماعي الإلزامي
Education	306	181	125	164	94	70	142	87	55	التعليم
Human health and social work activities	266	138	128	184	91	93	82	47	35	الأنشطة في مجال صحة الإنسان والعمل الاجتماعي
Arts, entertainment and recreation	48	15	33	23	9	14	25	6	19	الفنون والترفيه والتسليّة
Other service activities	19	3	16	17	2	15	2	1	1	أنشطة الخدمات الأخرى
Activities of households as employers; undifferentiated goods- and services-producing activities of households for own use	298	198	100	298	198	100	0	0	0	أنشطة الأسر المعيشية التي تستخدم أفراداً؛ وأنشطة الأسر المعيشية في إنتاج سلع وخدمات غير مميزة لاستعمالها الخاص
Activities of extraterritorial organizations and bodies	11	5	6	10	5	5	1	0	1	أنشطة المنظمات والهيئات غير الخاضعة للولاية القضائية الوطنية
Total	3,274	1,054	2,220	2,123	673	1,450	1,151	381	770	المجموع



الأفراد ذوو الصعوبات المشغلون (15 سنة فأكثر) حسب الجنسية والنوع والقطاع
التعداد العام للسكان والمساكن والمنشآت، ديسمبر ٢٠٢٠

WORKING PEOPLE WITH DIFFICULTIES (15 YEARS AND ABOVE) BY NATIONALITY,
GENDER AND SECTOR
POPULATION, HOUSING & ESTABLISHMENTS CENSUS, DECEMBER 2020

Table No. (186)

جدول رقم (١٨٦)

Sector	Nationality الجنسية									القطاع
	المجموع Total			Non- Qatari غير قطري			Qatari قطري			
	المجموع Total	إناث Females	ذكور Males	المجموع Total	إناث Females	ذكور Males	المجموع Total	إناث Females	ذكور Males	
Government	1,108	337	771	286	74	212	822	263	559	إدارة حكومية
Government Establishment	315	123	192	154	58	96	161	65	96	عام/ مؤسسة حكومية
Mixed	131	35	96	58	9	49	73	26	47	مختلط
Private	1,405	352	1,053	1,314	328	986	91	24	67	خاص
Diplomatic/International	11	5	6	10	5	5	1	0	1	دبلوماسي/دولي/إقليمي
Non profit institutions	6	4	2	3	1	2	3	3	0	غير ربحي
Household	298	198	100	298	198	100	0	0	0	منزلي
Total	3,274	1,054	2,220	2,123	673	1,450	1,151	381	770	المجموع



المسجلون في مراكز ذوي الإعاقة حسب الجنسية والنوع والمركز

٢٠٢١

REGISTERED AT DISABLED CENTERS BY NATIONALITY, GENDER AND CENTER
2021

Table No. (187)

جدول رقم (١٨٧)

Center	Nationality الجنسية									المركز
	المجموع Total			Non-Qataris غير قطريين			Qataris قطريون			
	المجموع Total	إناث Females	ذكور Males	المجموع Total	إناث Females	ذكور Males	المجموع Total	إناث Females	ذكور Males	
Qatar Society for Rehabilitation of Special Needs	8,230	3,054	5,176	3,841	1,342	2,499	4,389	1,712	2,677	الجمعية القطرية لتأهيل ذوي الاحتياجات الخاصة
Qatar Institute for Speech and Hearing	85	41	44	47	23	24	38	18	20	مركز قطر للنطق والسمع
Shafallah Center	658	235	423	310	109	201	348	126	222	مركز الشفاح
Best Buddies Qatar ⁽¹⁾	58	27	31	32	15	17	26	12	14	بست باديز قطر ^(١)
Al Noor Center for the Blind	586	309	277	276	141	135	310	168	142	مركز النور للمكفوفين
Qatar Centre of Social Cultural for the Deaf	357	117	240	220	54	166	137	63	74	المركز القطري الثقافي الاجتماعي للصم
Qatar Social and Cultural Centre for the Blind	290	119	171	133	47	86	157	72	85	مركز قطر الاجتماعي والثقافي للمكفوفين
Altamakon School for Comprehensive Education	153	34	119	41	11	30	112	23	89	مدرسة التمكّن الشاملة
Qatar Paralympic Committee	232	50	182	75	12	63	157	38	119	الإتحاد القطري لرياضة ذوي الاحتياجات الخاصة
Kish Center for Special Needs	61	30	31	36	18	18	25	12	13	مركز كيش لذوي الاحتياجات الخاصة
Qatar Autism Center	23	5	18	17	3	14	6	2	4	مركز قطر للتوحد
Child Development Center for Special Needs	72	21	51	28	8	20	44	13	31	مركز تنمية الطفل لذوي الاحتياجات الخاصة
Step by Step Centre	68	10	58	67	10	57	1	0	1	مركز ستيب باي ستيب
Audio Education Complex	65	25	40	54	21	33	11	4	7	مجمع التربية السمعية
Doha International Center for Special Needs	30	7	23	20	5	15	10	2	8	مركز الدوحة العالمي لذوي الاحتياجات الخاصة
Ontario Center for Special Education	53	14	39	42	11	31	11	3	8	مركز أونتاريو للتربية الخاصة
Awsaj Academy	166	50	116	4		4	162	50	112	أكاديمية العوسج
Mind Institute for special education	233	68	165	139	41	98	94	27	67	مركز مايند انستيتيوت للتربية الخاصة
Hand in Hand for Special Needs	27	10	17	17	6	11	10	4	6	مركز يداً بيد للارتقاء لذوي الاحتياجات الخاصة
Omega Center	25	11	14	25	11	14	0	0	0	مركز أوميغا



المسجلون في مراكز ذوي الإعاقة حسب الجنسية والنوع والمركز

٢٠٢١

REGISTERED AT DISABLED CENTERS BY NATIONALITY, GENDER AND CENTER
2021

Table No. (187)

جدول رقم (١٨٧)

Center	Nationality الجنسية									المركز
	المجموع Total			غير قطريين Non-Qataris			قطريون Qataris			
	المجموع Total	إناث Females	ذكور Males	المجموع Total	إناث Females	ذكور Males	المجموع Total	إناث Females	ذكور Males	
Family Hope Center for Special Needs	64	24	40	56	21	35	8	3	5	مركز الأمل العائلي لذوي الاحتياجات الخاصة
Nedaa Center for Special Needs	33	12	21	28	10	18	5	2	3	مركز نداء لذوي الاحتياجات الخاصة
Aamal Center for Special Needs	81	18	63	64	13	51	17	5	12	مركز آمال لذوي الاحتياجات الخاصة
Renad Academy (RA)	93	19	74	0	0	0	93	19	74	أكاديمية ريناد للتوحد
Alwaha Center for Special Needs	73	17	56	18	4	14	55	13	42	مركز الواحة لذوي الاحتياجات الخاصة
I Can Center for Special Needs	20	6	14	10	4	6	10	2	8	مركز أي كان لذوي الاحتياجات الخاصة
Trust Center for Special Needs	86	29	57	68	20	48	18	9	9	مركز الثقة لذوي الاحتياجات الخاصة
Ispeak Center for Special Needs	75	18	57	18	5	13	57	13	44	مركز أي سبيك لذوي الاحتياجات الخاصة
Inspire Therapy Centre	44	11	33	20	2	18	24	9	15	مركز أنسبير لذوي الاحتياجات الخاصة
Alhedaya School and Kindergarten for Special Needs	115	45	70	37	16	21	78	29	49	مدرسة وروضة الهداية لذوي الاحتياجات الخاصة
Scales Center for Special Needs	23	8	15	14	3	11	9	5	4	مركز سكيلز لذوي الاحتياجات الخاصة
International Center for Special Needs	23	9	14	23	9	14	0	0	0	مركز إنترناشيونال لذوي الاحتياجات الخاصة
Hope Qatar Centre for Special NEEDS	56	16	40	56	16	40	0	0	0	مركز أمل قطر لذوي الاحتياجات الخاصة
Glory Centre for Special NEEDS	37	8	29	30	4	26	7	4	3	مركز جلوري لذوي الاحتياجات الخاصة
Progress Center For Special Education	19	7	12	15	4	11	4	3	1	مركز التقدم للتربية الخاصة
Afaq Primary Private School	21	2	19	21	2	19	0	0	0	مدرسة أفاق الابتدائية الخاصة للطلاب ذوي اضطراب طيف التوحد
Total	12,335	4,486	7,849	5,902	2,021	3,881	6,433	2,465	3,968	المجموع

* Some cases registered in more than one center to receive service.

* بعض الحالات مسجلة في أكثر من مركز لتلقي الخدمة.

(1) Organization recognized internationally.

(١) منظمة معترف بها دولياً.



المسجلون في مراكز ذوي الإعاقة حسب الجنسية والنوع ونوع الإعاقة
٢٠٢١

REGISTERED AT DISABLED CENTERS BY NATIONALITY,
GENDER AND TYPE OF DISABILITY
2021

Table No. (188)

جدول رقم (١٨٨)

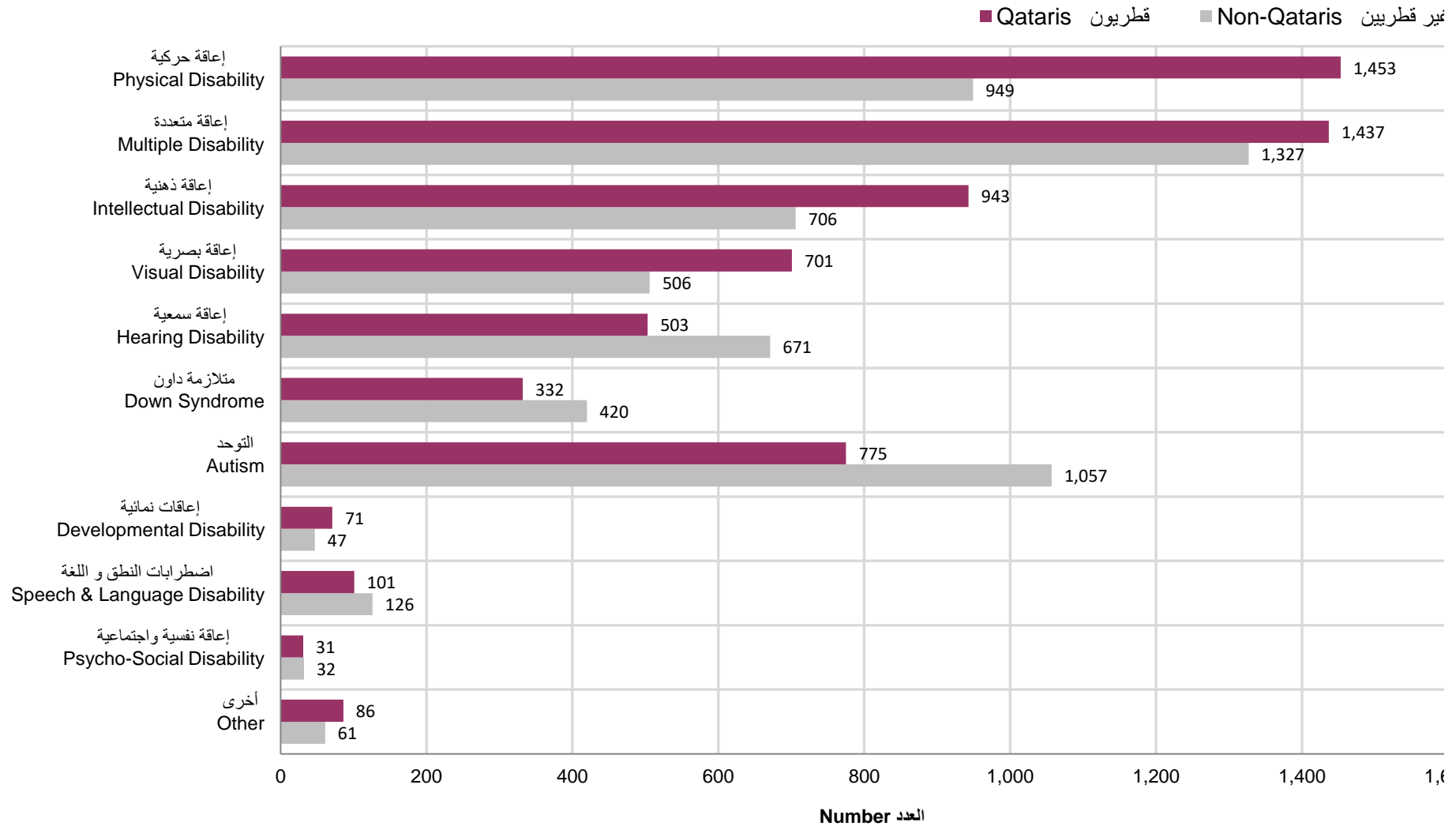
Type of Disability	Nationality الجنسية									نوع الإعاقة
	المجموع Total			غير قطريين Non-Qataris			قطريون Qataris			
	المجموع Total	إناث Females	ذكور Males	المجموع Total	إناث Females	ذكور Males	المجموع Total	إناث Females	ذكور Males	
Physical Disability	2,402	801	1,601	949	267	682	1,453	534	919	إعاقة حركية
Intellectual Disability	1,649	635	1,014	706	260	446	943	375	568	إعاقة ذهنية
Visual Disability	1,207	510	697	506	200	306	701	310	391	إعاقة بصرية
Hearing Disability	1,174	458	716	671	227	444	503	231	272	إعاقة سمعية
Speech & Language Disability	227	70	157	126	38	88	101	32	69	اضطرابات النطق واللغة
Psycho-Social Disability	63	21	42	32	11	21	31	10	21	إعاقة نفسية واجتماعية
Multiple Disability	2,764	1,174	1,590	1,327	573	754	1,437	601	836	إعاقة متعددة
Developmental Disability	118	45	73	47	18	29	71	27	44	إعاقات نمائية
Down Syndrome	752	338	414	420	187	233	332	151	181	متلازمة داون
Autism	1,832	390	1,442	1,057	224	833	775	166	609	التوحد
Other	147	44	103	61	16	45	86	28	58	أخرى
Total	12,335	4,486	7,849	5,902	2,021	3,881	6,433	2,465	3,968	المجموع

* Some cases registered in more than one center to receive service.

* بعض الحالات مسجلة في أكثر من مركز لتلقي الخدمة.



المسجلون في مراكز ذوي الإعاقة حسب الجنسية ونوع الإعاقة
REGISTERED AT DISABLED CENTERS BY NATIONALITY & TYPE OF DISABILITY
2021



شكل رقم (43) Graph No.



المسجلون في مراكز ذوي الإعاقة حسب فئات العمر والمركز

٢٠٢١

REGISTERED AT DISABLED CENTERS BY AGE GROUP & CENTER
2021

Table No. (189)

جدول رقم (١٨٩)

Center	المجموع Total	65+	60 - 64	55 - 59	50 - 54	45 - 49	40 - 44	35 - 39	30 - 34	25 - 29	20 - 24	15 - 19	10 - 14	5 - 9	-5	المركز
Qatar Society for Rehabilitation of Special Needs	8,230	#####	223	331	365	455	495	584	691	771	864	898	1,132	883	41	الجمعية القطرية لتأهيل ذوي الاحتياجات الخاصة
Qatar Institute for Speech and Hearing	85	0	0	0	0	0	0	0	0	7	0	0	0	61	17	مركز قطر للنطق والسمع
Shafallah Center	658	0	0	0	0	0	0	0	0	0	51	209	248	122	28	مركز الشفاح
Best Buddies Qatar	58	0	0	0	0	0	0	0	5	23	24	0	6	0	0	بست باديز قطر
Al Noor Institute For the Blind	586	4	2	3	6	10	17	25	39	63	94	97	110	87	29	مركز النور للمكفوفين
Qatar Centre of Social Cultural for the Deaf	357	0	9	17	24	31	28	67	74	60	41	6	0	0	0	المركز القطري الثقافي الاجتماعي للمصم
Qatar Social and Cultural Centre for the Blind	290	1	1	1	11	12	17	24	38	32	47	63	33	10	0	مركز قطر الاجتماعي والثقافي للمكفوفين
Altamakom School for Comprehensive Education	153	0	0	0	0	0	0	0	1	0	4	48	56	41	3	مدرسة التمكن الشاملة
Qatar Paralympic Committee	232	0	0	0	0	0	6	20	33	36	37	58	38	4	0	الإتحاد القطري لرياضة ذوي الاحتياجات الخاصة
Kish Center for Special Needs	61	0	0	0	0	0	0	0	0	0	0	0	0	61	0	مركز كيش لذوي الاحتياجات الخاصة
Qatar Autism Center	23	0	0	0	0	0	0	0	0	0	0	0	2	11	10	مركز قطر للتوحد
Child Development Center for Special Needs	72	0	0	0	0	0	0	0	0	0	0	0	3	24	45	مركز تنمية الطفل لذوي الاحتياجات الخاصة
Step by Step Centre	68	0	0	0	0	0	0	0	0	0	2	13	25	28	0	مركز ستبب باي ستبب
Audio Education Complex	65	0	0	0	0	0	0	0	0	0	4	25	24	12	0	مجمع التربية السمعية
Doha International Center for Special Needs	30	0	0	0	0	0	0	0	0	0	5	13	7	5	0	مركز الدوحة العالمي لذوي الاحتياجات الخاصة
Ontario Center for Special Education	53	0	0	2	0	0	0	0	0	0	5	6	9	24	7	مركز أونتاريو للتربية الخاصة
Awsaj Academy	166	0	0	0	0	0	0	0	0	0	0	65	41	60	0	أكاديمية العوسج
Mind Institute for Special Education	233	0	0	0	1	1	3	3	3	4	6	18	52	82	60	مركز مايند انستيتيوت للتربية الخاصة
Hand in Hand for Special Needs	27	0	0	0	0	0	0	0	0	0	0	0	5	7	15	مركز يد بيد للارتقاء لذوي الاحتياجات الخاصة
Omega Center	25	0	0	0	0	0	0	0	0	0	0	4	5	15	1	مركز أوميغا
Family Hope Centerfor Special Needs	64	0	0	0	0	0	0	0	0	0	0	2	20	29	13	مركز الأمل العائلي لذوي الاحتياجات الخاصة
Nedaa Center for Special Needs	33	0	0	0	0	0	0	0	0	0	0	4	6	16	7	مركز نداء لذوي الاحتياجات الخاصة
Aamal Center for Special Needs	81	0	0	0	0	0	0	0	1	5	4	8	14	38	11	مركز آمال لذوي الاحتياجات الخاصة
Renad Academy (RA)	93	0	0	0	0	0	0	0	0	0	0	0	12	60	21	أكاديمية ريناد للتوحد
Alwaha Center for Special Needs	73	0	0	0	0	0	0	0	1	0	3	0	8	36	25	مركز الواحة لذوي الاحتياجات الخاصة
I Can Center for Special Needs	20	0	0	0	0	0	0	0	0	0	0	1	3	13	3	مركز أي كان لذوي الاحتياجات الخاصة



المسجلون في مراكز ذوي الإعاقة حسب فئات العمر والمركز
٢٠٢١

REGISTERED AT DISABLED CENTERS BY AGE GROUP & CENTER
2021

Table No. (189)

جدول رقم (١٨٩)

Center	المجموع Total	65+	60 - 64	55 - 59	50 - 54	45 - 49	40 - 44	35 - 39	30 - 34	25 - 29	20 - 24	15 - 19	10 - 14	5 - 9	-5	المركز
Trust Center for Special Needs	86	0	0	0	0	0	0	0	0	0	1	13	15	28	29	مركز الثقة لذوي الاحتياجات الخاصة
Ispeak Center for Special Needs	75	0	0	0	0	0	0	0	0	1	0	0	7	67	0	مركز أي سبيك لذوي الاحتياجات الخاصة
Inspire Therapy Centre	44	0	0	0	0	0	0	0	1	4	0	1	1	17	20	مركز إنسبير لتأهيل ذوي الاحتياجات الخاصة
Alhedaya School and Kindergarten for Special Needs	115	0	0	0	0	0	0	0	0	0	0	0	32	83	0	مدرسة وروضة الهداية لذوي الاحتياجات الخاصة
Scales Center for Special Needs	23	0	0	0	0	0	0	0	0	0	0	0	4	7	12	مركز سكيلز لذوي الاحتياجات الخاصة
International Center for Special Needs	23	0	0	0	0	0	0	0	0	0	0	0	0	9	14	مركز إنترناشيونال لذوي الاحتياجات الخاصة
Hope Qatar Centre for Special NEEDS	56	0	0	0	0	0	0	0	0	0	4	11	16	18	7	مركز أمل قطر لذوي الاحتياجات الخاصة
Glory Centre for Special NEEDS	37	0	0	0	0	0	0	0	0	2	0	1	2	22	10	مركز جلوري لذوي الاحتياجات الخاصة
Progress Center For Special Education	19	0	0	0	0	0	0	1	0	1	0	1	5	9	2	مركز التقدم للتربية الخاصة
Afaq Primary Private School	21	0	0	0	0	0	0	0	0	0	0	0	5	16	0	مدرسة أفاق الابتدائية الخاصة للطلاب ذوي اضطراب طيف التوحد
Total	12,335	#####	235	354	407	509	566	724	887	1,009	1,196	1,565	1,946	2,005	430	المجموع

* Some cases registered in more than one center to receive service.

* بعض الحالات مسجلة في أكثر من مركز لتلقي الخدمة.

* certain centers offer individual sessions for aging individuals.

* بعض المراكز تقدم جلسات فردية للمتقدمين في العمر.



المسجلون في مراكز ذوي الإعاقة حسب الجنسية والنوع وفئات العمر

٢٠٢١

REGISTERED AT DISABLED CENTERS BY NATIONALITY, GENDER AND AGE GROUP
2021

Table No. (190)

جدول رقم (١٩٠)

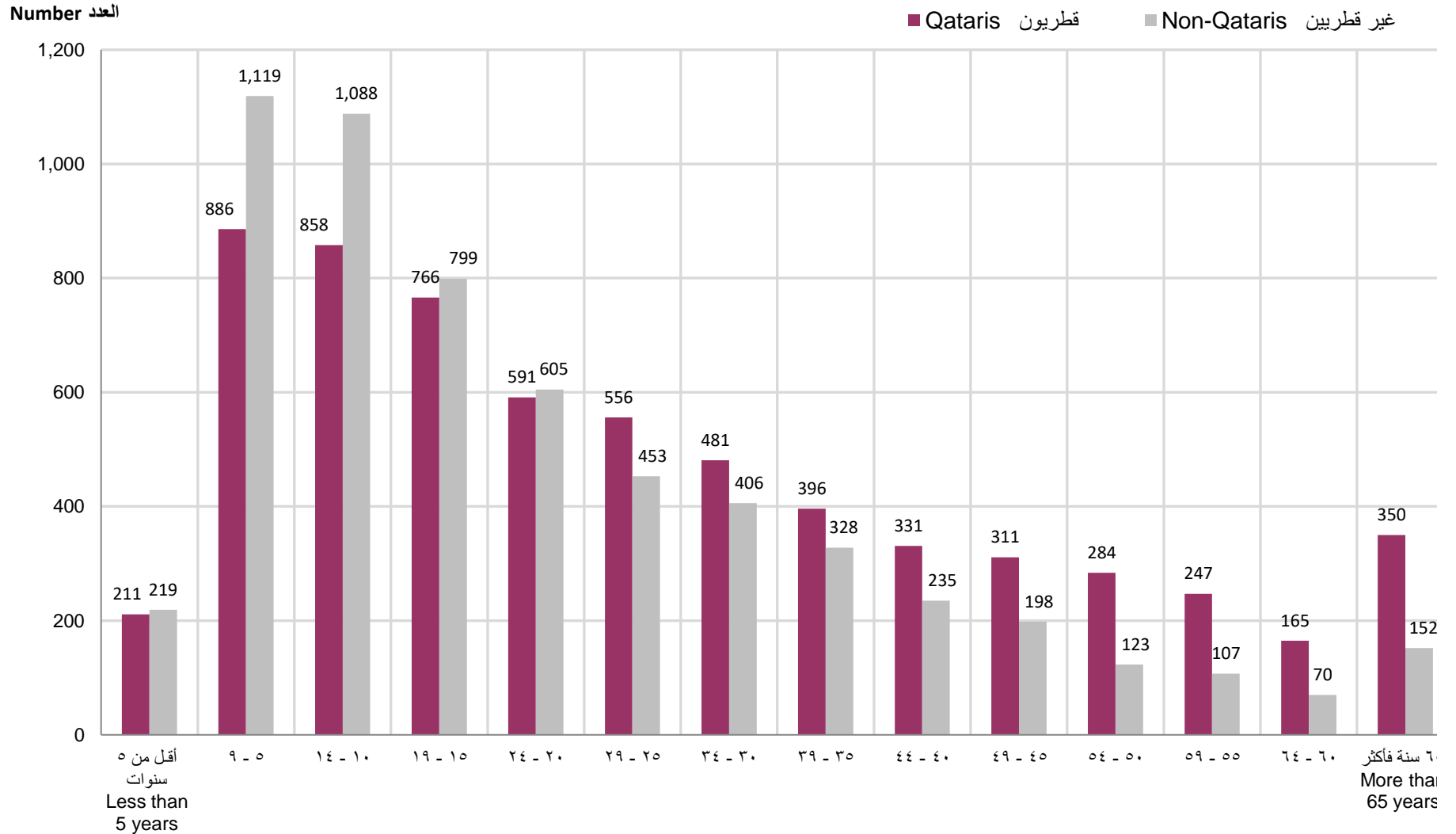
Age Group	Nationality الجنسية									فئات العمر
	المجموع Total			غير قطريين Non-Qataris			قطريون Qataris			
	المجموع Total	إناث Females	ذكور Males	المجموع Total	إناث Females	ذكور Males	المجموع Total	إناث Females	ذكور Males	
-5	430	124	306	219	67	152	211	57	154	٥ -
5 - 9	2,005	699	1,306	1,119	376	743	886	323	563	٩ - ٥
10 - 14	1,946	717	1,229	1,088	430	658	858	287	571	١٤ - ١٠
15 - 19	1,565	616	949	799	288	511	766	328	438	١٩ - ١٥
20 - 24	1,196	461	735	605	227	378	591	234	357	٢٤ - ٢٠
25 - 29	1,009	373	636	453	157	296	556	216	340	٢٩ - ٢٥
30 - 34	887	303	584	406	142	264	481	161	320	٣٤ - ٣٠
35 - 39	724	258	466	328	98	230	396	160	236	٣٩ - ٣٥
40 - 44	566	190	376	235	64	171	331	126	205	٤٤ - ٤٠
45 - 49	509	186	323	198	64	134	311	122	189	٤٩ - ٤٥
50 - 54	407	132	275	123	25	98	284	107	177	٥٤ - ٥٠
55 - 59	354	129	225	107	19	88	247	110	137	٥٩ - ٥٥
60 - 64	235	90	145	70	18	52	165	72	93	٦٤ - ٦٠
65+	502	208	294	152	46	106	350	162	188	+٦٥
Total	12,335	4,486	7,849	5,902	2,021	3,881	6,433	2,465	3,968	المجموع

* Some cases registered in more than one center to receive service.

* بعض الحالات مسجلة في أكثر من مركز لتلقي الخدمة.



المسجلون في مراكز ذوي الإعاقة حسب الجنسية والفئات العمرية
REGISTERED AT DISABLED CENTERS BY NATIONALITY & AGE GROUPS
2021



شكل رقم (44) Graph No.



المشتغلون في مراكز ذوي الإعاقة حسب الجنسية والنوع والمهنة
٢٠٢١

EMPLOYEES AT DISABLED CENTERS BY NATIONALITY, GENDER AND OCCUPATION
2021

Table No. (191)

جدول رقم (١٩١)

Occupation	Nationality الجنسية									المهنة
	Total المجموع			Non-Qataris غير قطريين			Qataris قطريون			
	المجموع Total	إناث Females	ذكور Males	المجموع Total	إناث Females	ذكور Males	المجموع Total	إناث Females	ذكور Males	
Doctors	11	6	5	10	5	5	1	1	0	أطباء
Specialist / Technician Physical Therapy	46	21	25	44	20	24	2	1	1	أخصائي/ فني علاج طبيعي
Specialist / Technical and Functional Treatment	66	44	22	64	43	21	2	1	1	أخصائي/ فني علاج وظيفي
Specialist / Technical Treatment of Pronunciation	97	72	25	90	66	24	7	6	1	أخصائي/ فني علاج نطق
Psychologist	64	39	25	57	32	25	7	7	0	أخصائي نفسي
Social Worker	46	37	9	18	10	8	28	27	1	أخصائي اجتماعي
Social Researcher	3	3	0	3	3	0	0	0	0	باحث اجتماعي
Special Education Specialist	143	94	49	134	86	48	9	8	1	أخصائي تربية خاصة
Special Education Specialist / Teacher	413	269	144	334	195	139	79	74	5	أخصائي / معلم تربية خاصة
Sign Language Interpreter	7	4	3	7	4	3	0	0	0	مترجم لغة أشاره
Coach	36	13	23	31	11	20	5	2	3	مدرب
Nurses	21	16	5	20	15	5	1	1	0	تمريض
Administrators	349	219	130	164	81	83	185	138	47	إداري
Workers	353	212	141	304	167	137	49	45	4	عامل
Other	414	234	180	268	117	151	146	117	29	أخرى
Total	2,069	1,283	786	1,548	855	693	521	428	93	المجموع



الأفراد ذوو الإعاقات (أقل من ١٥ سنة) الذين تم إدخالهم الى مستشفى الرمييلة ومركز قطر لإعادة التأهيل
حسب نوع الإعاقة والنوع (المرضى الداخليون)

٢٠٢١- ٢٠١٨

PEOPLE WITH DISABILITIES (LESS THAN 15 YEARS) ADMITTED TO RUMEILAH HOSPITAL
& QATAR REHABILITATION INSTITUTE BY TYPE OF DISABILITY AND GENDER (INPATIENT)

2018 - 2021

Table No.(192)

جدول رقم (١٩٢)

Type of Disability	2021			2020			2019			2018			نوع الإعاقة
	المجموع Total	إناث Females	ذكور Males	المجموع Total	إناث Females	ذكور Males	المجموع Total	إناث Females	ذكور Males	المجموع Total	إناث Females	ذكور Males	
Physical Disability	0	0	0	21	8	13	24	13	11	21	10	11	إعاقة حركية
Intellectual Disability	0	0	0	0	0	0	0	0	0	0	0	0	إعاقة ذهنية
Visual Disability	0	0	0	0	0	0	7	3	4	1	1	0	إعاقة بصرية
Hearing Disability	0	0	0	0	0	0	0	0	0	26	9	17	إعاقة سمعية
Speech & Language Disability	0	0	0	67	26	41	11	4	7	1	1	0	اضطرابات النطق واللغة
Multiple Disability	72	38	34	0	0	0	36	13	23	39	13	26	إعاقة متعددة
Developmental Disability	8	4	4	0	0	0	9	4	5	4	2	2	إعاقات نمائية
Total	80	42	38	88	34	54	87	37	50	92	36	56	المجموع



الأفراد ذوو الإعاقات (أقل من ١٥ سنة) الذين تم إدخالهم إلى مستشفى الرميلة ومركز قطر لإعادة التأهيل
حسب نوع الإعاقة والنوع والجنسية (المرضى الداخليين)
٢٠٢١

PEOPLE WITH DISABILITIES (LESS THAN 15 YEARS) ADMITTED
TO RUMEILAH HOSPITAL & QATAR REHABILITATION INSTITUTE BY TYPE OF DISABILITY,
GENDER AND NATIONALITY (INPATIENT)
2021

Table No. (193)

جدول رقم (١٩٣)

Type of Disability	Nationality الجنسية									نوع الإعاقة
	Total المجموع			Non-Qataris غير قطريين			Qataris قطريون			
	المجموع Total	إناث Females	ذكور Males	المجموع Total	إناث Females	ذكور Males	المجموع Total	إناث Females	ذكور Males	
Physical Disability	0	0	0	0	0	0	0	0	0	إعاقة حركية
Intellectual Disability	0	0	0	0	0	0	0	0	0	إعاقة ذهنية
Visual Disability	0	0	0	0	0	0	0	0	0	إعاقة بصرية
Hearing Disability	0	0	0	0	0	0	0	0	0	إعاقة سمعية
Speech & Language Disability	0	0	0	0	0	0	0	0	0	اضطرابات النطق واللغة
Multiple Disability	72	38	34	28	17	11	44	21	23	إعاقة متعددة
Developmental Disability	8	4	4	3	1	2	5	3	2	إعاقات نمائية
Total	80	42	38	31	18	13	49	24	25	المجموع



الأفراد ذوي الإعاقات (أقل من ١٥ سنة) الذين تلقوا خدمات في مستشفى الرميلة
ومركز قطر لإعادة التأهيل حسب نوع الإعاقة والنوع
٢٠٢١ - ٢٠١٨

PEOPLE WITH DISABILITIES (LESS THAN 15 YEARS) WHO RECEIVED SERVICES
AT RUMEILAH HOSPITAL & QATAR REHABILITATION INSTITUTE
BY TYPE OF DISABILITY AND GENDER
2018 - 2021

Table No. (194)

جدول رقم (١٩٤)

Type of Disability	2021			2020			(1) 2019			2018			نوع الإعاقة
	المجموع Total	إناث Females	ذكور Males	المجموع Total	إناث Females	ذكور Males	المجموع Total	إناث Females	ذكور Males	المجموع Total	إناث Females	ذكور Males	
Physical Disability	0	0	0	793	380	413	4	1	3	3,112	1,308	1,804	إعاقة حركية
Intellectual Disability	27	12	15	393	160	233	166	71	95	299	131	168	إعاقة ذهنية
Visual Disability	1	0	1	7	2	5	1	1	0	38	22	16	إعاقة بصرية
Hearing Disability	1	0	1	652	216	436	0	0	0	609	286	323	إعاقة سمعية
Speech & Language Disability	5,257	1,431	3,826	5,403	1,850	3,553	760	177	583	2,346	1,021	1,325	اضطرابات النطق واللغة
Multiple Disability	874	381	493	689	272	417	0	0	0	909	475	434	إعاقة متعددة
Developmental Disability	299	70	229	784	300	484	321	100	221	1,617	738	879	إعاقات نمائية
Autism ⁽²⁾	879	684	195	1,369	286	1,083	136	64	72	1,305	259	1,046	التوحد ^(١)
Total	7,338	2,578	4,760	10,090	3,466	6,624	1,388	414	974	10,235	4,240	5,995	المجموع

* Figures represent the numbers of children with disabilities who received services at the facilities of Rumaila Hospital, whether admitted to hospital or referred for medical services.
Note: A child may be transferred more than once during the year to receive the service, or may need the service in more than one unit.

* الأعداد المذكورة هي أعداد الأطفال من ذوي الإعاقات الذين تلقوا خدمات في مرافق مستشفى الرميلة سواء تم إدخالهم للمستشفى أو تحويلهم لتلقي الخدمات.
ملاحظة: الطفل قد يتم تحويله أكثر من مرة خلال العام لتلقي الخدمة، أو قد يحتاج الخدمة في أكثر من وحدة.

(1) Some departments are closed for expansion and maintenance.

(١) بعض الأقسام أغلقت للتوسيع والصيانة.

(2) In previous years she was included in mental disability.

(٢) في السنوات السابقة كانت تدرج ضمن الإعاقة الذهنية.



الأفراد ذوي الإعاقات (أقل من ١٥ سنة) الذين تلقوا خدمات في مستشفى الرميلة ومركز قطر لإعادة التأهيل
حسب نوع الإعاقة والنوع والجنسية

٢٠٢١

PEOPLE WITH DISABILITIES (LESS THAN 15 YEARS) WHO RECEIVED SERVICES
AT RUMEILAH HOSPITAL & QATAR REHABILITATION INSTITUTE
BY TYPE OF DISABILITY, GENDER AND NATIONALITY
2021

Table No. (195)

جدول رقم (١٩٥)

Type of Disability	Nationality الجنسية									نوع الإعاقة
	المجموع Total			Non-Qataris غير قطريين			Qataris قطريون			
	المجموع Total	إناث Females	ذكور Males	المجموع Total	إناث Females	ذكور Males	المجموع Total	إناث Females	ذكور Males	
Physical Disability	0	0	0	0	0	0	0	0	0	إعاقة حركية
Intellectual Disability	27	12	15	15	8	7	12	4	8	إعاقة ذهنية
Visual Disability	1	0	1	0	0	0	1	0	1	إعاقة بصرية
Hearing Disability	1	0	1	1	0	1	0	0	0	إعاقة سمعية
Speech & Language Disability	5,257	1,431	3,826	3,959	1,061	2,898	1,298	370	928	اضطرابات النطق واللغة
Multiple Disability	874	381	493	561	251	310	313	130	183	إعاقة متعددة
Developmental Disability	299	70	229	191	43	148	108	27	81	إعاقات نمائية
Autism	879	684	195	663	515	148	216	169	47	التوحد
Total	7,338	2,578	4,760	5,390	1,878	3,512	1,948	700	1,248	المجموع

* Figures represent the numbers of children with disabilities who received services at the facilities of Rumaila Hospital, whether admitted to hospital or referred for medical services.

Note: A child may be transferred more than once during the year to receive the service, or may need the service in more than one unit.

* الأعداد المذكورة هي أعداد الأطفال من ذوي الإعاقات الذين تلقوا خدمات في مرافق مستشفى الرميلة سواء تم إدخالهم للمستشفى أو تحويلهم لتلقي الخدمات .
ملاحظة : الطفل قد يتم تحويله أكثر من مرة خلال العام لتلقي الخدمة ، أو قد يحتاج الخدمة في أكثر من وحدة.



الأفراد ذوو الإعاقات (15 سنة فأكثر) الذين تم إدخالهم إلى مستشفى الرميلة ومركز قطر لإعادة التأهيل
حسب نوع الإعاقة والنوع (المرضى الداخليين)

٢٠٢١ - ٢٠١٨

PEOPLE WITH DISABILITIES (15 YEARS AND ABOVE) ADMITTED
TO RUMEILAH HOSPITAL & QATAR REHABILITATION INSTITUTE
BY TYPE OF DISABILITY AND GENDER (INPATIENT)

2018 - 2021

Table No. (196)

جدول رقم (١٩٦)

Type of Disability	2021			2020			2019			2018			نوع الإعاقة
	المجموع Total	إناث Females	ذكور Males	المجموع Total	إناث Females	ذكور Males	المجموع Total	إناث Females	ذكور Males	المجموع Total	إناث Females	ذكور Males	
Physical Disability	52	12	40	413	118	295	144	17	127	471	63	408	إعاقة حركية
Intellectual Disability	37	17	20	44	12	32	41	4	37	42	42	0	إعاقة ذهنية
Visual Disability	11	5	6	14	4	10	9	0	9	74	17	57	إعاقة بصرية
Hearing Disability	6	3	3	55	12	43	0	0	0	55	17	38	إعاقة سمعية
Speech & Language Disability	11	3	8	142	52	90	23	0	23	38	38	0	اضطرابات النطق واللغة
Psycho-Social Disability	0	0	0	0	0	0	62	0	62	12	12	0	إعاقة نفسية واجتماعية
Multiple Disability	915	197	718	365	145	220	126	19	107	342	96	246	إعاقة متعددة
Developmental Disability	2	1	1	0	0	0	38	5	33	13	13	0	إعاقات نمائية
Elderly Disability	1,034	238	796	0	0	0	112	47	65	82	45	37	إعاقات كبار السن
Total	2,068	476	1,592	1,033	343	690	555	92	463	1,129	343	786	المجموع



الأفراد ذوو الإعاقات (15 سنة فأكثر) الذين تم إدخالهم إلى مستشفى الرميلة ومركز قطر لإعادة التأهيل
حسب نوع الإعاقة والنوع والجنسية (المرضى الداخليين)
٢٠٢١

PEOPLE WITH DISABILITIES (15 YEARS AND ABOVE) ADMITTED TO RUMEILAH HOSPITAL & QATAR
REHABILITATION INSTITUTE BY TYPE OF DISABILITY, GENDER AND NATIONALITY (INPATIENT)
2021

Table No. (197)

جدول رقم (١٩٧)

Type of Disability	Nationality الجنسية									نوع الإعاقة
	Total المجموع			Non-Qataris غير قطريين			Qataris قطريون			
	المجموع Total	إناث Females	ذكور Males	المجموع Total	إناث Females	ذكور Males	المجموع Total	إناث Females	ذكور Males	
Physical Disability	52	12	40	32	4	28	20	8	12	إعاقة حركية
Intellectual Disability	37	17	20	11	5	6	26	12	14	إعاقة ذهنية
Visual Disability	11	5	6	7	4	3	4	1	3	إعاقة بصرية
Hearing Disability	6	3	3	4	2	2	2	1	1	إعاقة سمعية
Speech & Language Disability	11	3	8	5	1	4	6	2	4	اضطرابات النطق واللغة
Psycho-Social Disability	0	0	0	0	0	0	0	0	0	إعاقة نفسية واجتماعية
Multiple Disability	915	197	718	717	113	604	198	84	114	إعاقة متعددة
Developmental Disability	2	1	1	0	0	0	2	1	1	إعاقات نمائية
Elderly Disability	1,034	238	796	776	129	647	258	109	149	إعاقات كبار السن
Total	2,068	476	1,592	1,552	258	1,294	516	218	298	المجموع



الأفراد ذوو الإعاقات (15 سنة فأكثر) الذين تلقوا خدمات في مستشفى الرميلة
ومركز قطر لإعادة التأهيل حسب نوع الإعاقة والنوع

٢٠٢١ - ٢٠١٨

PEOPLE WITH DISABILITIES (15 YEARS AND ABOVE) WHO RECEIVED SERVICES
AT RUMEILAH HOSPITAL & QATAR REHABILITATION INSTITUTE BY TYPE OF DISABILITY AND GENDER
2018 - 2021

Table No. (198)

جدول رقم (١٩٨)

Type of Disability	2021			2020			2019			2018			نوع الإعاقة
	المجموع Total	إناث Females	ذكور Males	المجموع Total	إناث Females	ذكور Males	المجموع Total	إناث Females	ذكور Males	المجموع Total	إناث Females	ذكور Males	
Physical Disability	3,306	1,430	1,876	7,282	3,466	3,816	2,148	691	1,457	2,756	820	1,936	إعاقة حركية
Intellectual Disability	2	2	0	259	94	165	309	144	165	149	46	103	إعاقة ذهنية
Visual Disability	0	0	0	13	5	8	11	5	6	40	26	14	إعاقة بصرية
Hearing Disability	18	5	13	241	122	119	241	122	119	525	255	270	إعاقة سمعية
Speech & Language Disability	12	5	7	1,193	436	757	1,695	946	749	574	250	324	اضطرابات النطق واللغة
Psycho-Social Disability	0	0	0	653	362	291	648	341	307	55	40	15	إعاقة نفسية واجتماعية
Multiple Disability	148	58	90	1,105	520	585	1,167	617	550	405	98	307	إعاقة متعددة
Developmental Disability	57	25	32	1,012	560	452	1,016	575	441	79	41	38	إعاقات نمائية
Elderly Disability	6,154	3,124	3,030	526	146	380	1,340	680	660	262	71	191	إعاقات كبار السن
Total	9,697	4,649	5,048	12,284	5,711	6,573	8,575	4,121	4,454	4,845	1,647	3,198	المجموع

Note: A patient may be transferred more than once during the year to receive the service, or may need the service of more than one unit.

ملاحظة: المريض قد يتم تحويله أكثر من مرة خلال العام لتلقي الخدمة، أو قد يحتاج الخدمة في أكثر من وحدة.



الأفراد ذوو الإعاقات (15 سنة فأكثر) الذين تلقوا خدمات في مستشفى الرميلة ومركز قطر لإعادة التأهيل
حسب نوع الإعاقة والنوع والجنسية

٢٠٢١

PEOPLE WITH DISABILITIES (15 YEARS AND ABOVE) WHO RECEIVED SERVICES
AT RUMEILAH HOSPITAL & QATAR REHABILITATION INSTITUTE
BY TYPE OF DISABILITY, GENDER AND NATIONALITY

2021

Table No. (199)

جدول رقم (١٩٩)

Type of Disability	Nationality الجنسية									نوع الإعاقة
	المجموع Total			غير قطريين Non-Qataris			قطريون Qataris			
	المجموع Total	إناث Females	ذكور Males	المجموع Total	إناث Females	ذكور Males	المجموع Total	إناث Females	ذكور Males	
Physical Disability	3,306	1,430	1,876	1,483	466	1,017	1,823	964	859	إعاقة حركية
Intellectual Disability	2	2	0	1	1	0	1	1	0	إعاقة ذهنية
Visual Disability	0	0	0	0	0	0	0	0	0	إعاقة بصرية
Hearing Disability	18	5	13	13	2	11	5	3	2	إعاقة سمعية
Speech & Language Disability	12	5	7	8	2	6	4	3	1	اضطرابات النطق واللغة
Psycho-Social Disability	0	0	0	0	0	0	0	0	0	إعاقة نفسية واجتماعية
Multiple Disability	148	58	90	89	25	64	59	33	26	إعاقة متعددة
Developmental Disability	57	25	32	34	14	20	23	11	12	إعاقات نمائية
Elderly Disability	6,154	3,124	3,030	3,120	1,442	1,678	3,034	1,682	1,352	إعاقات كبار السن
Total	9,697	4,649	5,048	4,748	1,952	2,796	4,949	2,697	2,252	المجموع

Note: A patient may be transferred more than once during the year to receive the service, or may need the service of more than one unit.

ملاحظة: المريض قد يتم تحويله أكثر من مرة خلال العام لتلقي الخدمة، أو قد يحتاج الخدمة من أكثر من وحدة.



الموظفون الذين يقدمون خدمات للأشخاص ذوي الإعاقات في مستشفى الرميلة
ومركز قطر لإعادة التأهيل حسب المهنة والنوع
٢٠٢١ - ٢٠١٨

STAFF PROVIDING SERVICES FOR DISABLED AT RUMEILAH HOSPITAL
& QATAR REHABILITATION INSTITUTE BY OCCUPATION AND GENDER
2018- 2021

Table No. (200)

جدول رقم (٢٠٠)

Occupation	2021			2020			2019			2018			المهنة
	المجموع Total	إناث Females	ذكور Males	المجموع Total	إناث Females	ذكور Males	المجموع Total	إناث Females	ذكور Males	المجموع Total	إناث Females	ذكور Males	
Physicians	152	45	107	141	40	101	69	20	49	41	14	27	أطباء
Physiotherapist	151	64	87	143	58	85	110	56	54	61	24	37	أخصائي علاج طبيعي
Physiotherapy Technician	17	5	12	17	5	12	13	5	8	2	0	2	فني علاج طبيعي
Occupational Therapy Specialist	130	60	70	133	63	70	40	17	23	79	40	39	أخصائي علاج وظيفي
Occupational Therapy Technician	12	5	7	11	5	6	7	2	5	7	5	2	فني علاج وظيفي
Speech Therapy Specialist	10	6	4	77	49	28	32	19	13	73	42	31	أخصائي علاج نطق
Speech Therapy Technician	1	0	1	7	4	3	5	2	3	2	2	0	فني علاج نطق
Prosthetics Specialist	23	2	21	29	8	21	12	3	9	26	6	20	أخصائي اطراف صناعية
Prosthetics Technician	24	4	20	27	5	22	12	2	10	9	0	9	فني اطراف صناعية
Special Education Teacher	2	0	2	6	0	6	5	0	5	7	1	6	أخصائي تربيته خاصة
Special Education Assistant	0	0	0	2	0	2	2	0	2	6	6	0	مساعد تربية خاصة
Psychiatrist	2	1	1	3	0	3	3	0	3	5	4	1	أخصائي نفسية
Nurse	1,767	1,275	492	1,340	997	343	1,324	981	343	990	736	254	ممرض
Case Managers (case coordinators)	36	12	24	63	29	34	40	21	19	19	11	8	مديرو الحالات (منسقي الحالات)
Administrators	196	170	26	183	156	27	160	135	25	48	33	15	إداريون
Patient Assistants	78	40	38	180	78	102	171	77	94	90	28	62	مساعدو مرضى
Workers	154	104	50	149	99	50	143	99	44	74	23	51	عمال
Total	2,755	1,793	962	2,511	1,596	915	2,148	1,439	709	1,539	975	564	المجموع



الموظفون الذين يقدمون خدمات للأشخاص ذوي الإعاقات في مستشفى الرميلة
ومركز قطر لإعادة التأهيل حسب المهنة والنوع والجنسية
٢٠٢١

STAFF PROVIDING SERVICES FOR DISABLED AT RUMEILAH HOSPITAL & QATAR
REHABILITATION INSTITUTE BY OCCUPATION, GENDER & NATIONALITY
2021

Table No. (201)

جدول رقم (٢٠١)

Occupation	Nationality الجنسية									المهنة
	Total المجموع			Non-Qataris غير قطريين			Qataris قطريون			
	المجموع Total	إناث Females	ذكور Males	المجموع Total	إناث Females	ذكور Males	المجموع Total	إناث Females	ذكور Males	
Physicians	152	45	107	140	34	106	12	11	1	أطباء
Physiotherapist	151	64	87	149	62	87	2	2	0	أخصائي علاج طبيعي
Physiotherapy Technician	17	5	12	17	5	12	0	0	0	فني علاج طبيعي
Occupational Therapy Specialist	130	60	70	128	60	68	2	0	2	أخصائي علاج وظيفي
Occupational Therapy Technician	12	5	7	11	5	6	1	0	1	فني علاج وظيفي
Speech Therapy Specialist	10	6	4	10	6	4	0	0	0	أخصائي علاج نطق
Speech Therapy Technician	1	0	1	0	0	0	1	0	1	فني علاج نطق
Prosthetics Specialist	23	2	21	23	2	21	0	0	0	أخصائي اطراف صناعية
Prosthetics Technician	24	4	20	24	4	20	0	0	0	فني اطراف صناعية
Special Education Teacher	2	0	2	1	0	1	1	0	1	أخصائي تربيته خاصة
Special Education Assistant	0	0	0	0	0	0	0	0	0	مساعد تربية خاصة
Psychiatrist	2	1	1	2	1	1	0	0	0	أخصائي نفسي
Nurse	1,767	1,275	492	1,760	1,268	492	7	7	0	ممرض
Case Managers (case coordinators)	36	12	24	36	12	24	0	0	0	مديرو الحالات (منسقي الحالات)
Administrators	196	170	26	80	58	22	116	112	4	إداريون
Patient Assistants	78	40	38	60	22	38	18	18	0	مساعدو مرضى
Workers	154	104	50	154	104	50	0	0	0	عمال
Total	2,755	1,793	962	2,595	1,643	952	160	150	10	المجموع



الموظفون الذين يقدمون خدمات للأشخاص ذوي الإعاقات في مستشفى الرميلة
ومركز قطر لإعادة التأهيل حسب الأقسام والنوع

٢٠٢١ - ٢٠١٨

STAFF PROVIDING SERVICES FOR PEOPLE WITH DISABILITIES AT RUMEILAH HOSPITAL
& QATAR REHABILITATION INSTITUTE BY DEPARTMENT AND GENDER
2018 - 2021

Table No. (202)

جدول رقم (٢٠٢)

Divisions	2021			2020			2019			2018			الأقسام والوحدات
	المجموع Total	إناث Females	ذكور Males	المجموع Total	إناث Females	ذكور Males	المجموع Total	إناث Females	ذكور Males	المجموع Total	إناث Females	ذكور Males	
Prosthetics Section	100	53	47	106	57	49	36	12	24	35	6	29	قسم الأطراف الصناعية
Speech therapy Section	11	6	5	55	33	22	45	27	18	73	42	31	قسم علاج النطق
Community Rehabilitation Section	24	13	11	4	2	2	4	2	2	7	2	5	قسم تأهيل المجتمع
Child Development Section	53	32	21	51	30	21	94	60	34	100	66	34	قسم تطور الطفل
Inpatient Child Rehabilitation Units	34	25	9	40	32	8	25	14	11	142	122	20	وحدات تأهيل الأطفال الداخليين
Occupational therapy Section	142	65	77	104	53	51	66	29	37	79	40	39	قسم العلاج الوظيفي
Physiotherapy Section	168	69	99	176	81	95	115	67	48	61	24	37	قسم العلاج الطبيعي
Women Rehabilitation Sections	231	231	0	67	60	7	67	60	7	34	32	2	وحدات تأهيل النساء
Men Rehabilitation Sections	307	108	199	99	47	52	88	46	42	67	36	31	وحدات تأهيل الرجال
Elders Rehabilitation Section	679	488	191	1,039	773	266	1,043	771	272	337	243	94	وحدات تأهيل العجزة
Plastic Surgery Unit	0	0	0	0	0	0	74	40	34	74	40	34	وحدة جراحة التجميل
Stroke Rehabilitation Unit	123	85	38	67	31	36	67	31	36	33	17	16	وحدة تأهيل الجلطة الدماغية
Psychiatric Unit	0	0	0	0	0	0	0	0	0	153	83	70	وحدة الأمراض النفسية
Nursing Skills Unit	867	606	261	687	385	302	408	268	140	328	210	118	وحدة المهارات التمريضية
Audiology and Balance Center	16	12	4	16	12	4	16	12	4	16	12	4	مركز السمع والتوازن
Total	2,755	1,793	962	2,511	1,596	915	2,148	1,439	709	1,539	975	564	المجموع



الموظفون الذين يقدمون خدمات للأشخاص ذوي الإعاقات في مستشفى الرميلة ومركز قطر لإعادة التأهيل
حسب الأقسام والنوع والجنسية
٢٠٢١

STAFF PROVIDING SERVICES FOR PEOPLE WITH DISABILITIES AT RUMEILAH HOSPITAL & QATAR
REHABILITATION INSTITUTE BY DEPARTMENT , GENDER & NATIONALITY
2021

Table No. (203)

جدول رقم (٢٠٣)

Divisions	Nationality الجنسية									الأقسام والوحدات
	Total المجموع			Non-Qataris غير قطريين			Qataris قطريون			
	المجموع Total	إناث Females	ذكور Males	المجموع Total	إناث Females	ذكور Males	المجموع Total	إناث Females	ذكور Males	
Prosthetics Section	100	53	47	100	53	47	0	0	0	قسم الأطراف الصناعية
Speech therapy Section	11	6	5	10	6	4	1	0	1	قسم علاج النطق
Community Rehabilitation Section	24	13	11	23	12	11	1	1	0	قسم تأهيل المجتمع
Child Development Section	53	32	21	42	22	20	11	10	1	قسم تطور الطفل
Inpatient Child Rehabilitation Units	34	25	9	33	24	9	1	1	0	وحدات تأهيل الأطفال الداخليين
Occupational therapy Section	142	65	77	139	65	74	3	0	3	قسم العلاج الوظيفي
Physiotherapy Section	168	69	99	166	67	99	2	2	0	قسم العلاج الطبيعي
Women Rehabilitation Sections	231	231	0	201	201	0	30	30	0	وحدات تأهيل النساء
Men Rehabilitation Sections	307	108	199	302	104	198	5	4	1	وحدات تأهيل الرجال
Elders Rehabilitation Section	679	488	191	651	461	190	28	27	1	وحدات تأهيل العجزة
Plastic Surgery Unit	0	0	0	0	0	0	0	0	0	وحدة جراحة التجميل
Stroke Rehabilitation Unit	123	85	38	98	62	36	25	23	2	وحدة تأهيل الجلطة الدماغية
Psychiatric Unit	0	0	0	0	0	0	0	0	0	وحدة الأمراض النفسية
Nursing Skills Unit	867	606	261	823	562	261	44	44	0	وحدة المهارات التمريضية
Audiology and Balance Center	16	12	4	7	4	3	9	8	1	مركز السمع والتوازن
Total	2,755	1,793	962	2,595	1,643	952	160	150	10	المجموع